


TOP CLEAN FLAT 10

Gummiprofil

Robust, kompakt und mit nur 10 mm Höhe ultraflach. Universelle Fußmatte mit Rips oder Gummiprofil zur freien Einzelverlegung. Geeignet für ebene Böden in Innen- und überdachten Außenbereichen. Geräuscharm und rutschfest durch eine Beschichtung der Mattenrückseite mit PE-Schaum. Ein fest angebauter Aluminiumrahmen mit abgeschrägten Kanten ermöglicht ein sicheres Begehen. Offene Konstruktion. Der Schmutz fällt zwischen den Profilen hindurch.

**1**

Zone 1: Grobschmutzaufnahmezone

2


Zone 2: Zwischenzone für stark frequentierte Eingangsbereiche

3


Zone 3: Feinschmutz- und Feuchtigkeitsaufnahmezone

TECHNISCHE DATEN

Aluprofil und Rahmen	Verwindungssteifes Aluminiumprofil (Legierung EN AW 6060). Rahmen fest angebaut und zum sicheren Begehen abgeschrägt
Obermaterial	Antirutsch-Gummiprofil (EPDM), längs- und querverieft, strapazierfähig und UV-beständig, nach DIN 7863
Unterseite	Antirutschhaftung durch PE-Schaum
Profilabstand	5 mm
Profilbreite Gummiprofil	35,8 mm
Profilbreite Rahmen	35 mm
Mattenhöhe	ca. 10 mm
Gewicht / m²	2,4 kg
Außenmaße	ca. 65 x 47 cm
Verpackung	Jede Top Clean FLAT ist für eine optimale Produktpräsentation handlich und einzeln verpackt
Sicherheit	



Unterseite mit Antirutschbeschichtung



Umlaufende abgeschrägte Anlaufkante

TOP CLEAN FLAT 10

Gummiprofil

PRODUKTINFORMATIONEN

Begehungen ¹⁾



normal

Befahrbarkeit ²⁾



350 kg

Statische Belastung ³⁾



7.000 kg

Belastung pro Rad ⁴⁾



225 kg

Schmutzaufnahme



normal

Feuchtigkeitsaufnahme



gering

Rutschhemmung



Gummiprofil R9

Brandverhalten



Gummiprofil Cfl-s1

Garantie ⁵⁾



10 Jahre

REACH ⁶⁾



REACH-konform

Befahrbar mit

Rollstuhl, Gepäck-Trolley

Einsatzbereiche ⁷⁾

- Objektbereiche
- öffentliche Bereiche
- private Bereiche

SERVICE UND DIENSTLEISTUNGEN

(vor Ort, gegen Aufpreis)

- Baustellenberatung
- Aufmaß durch digitales Aufmaßgerät
- Einpass- und Verlegeservice
- Entsorgung der gebrauchten Matten
- Reparaturen / Austausch der Einlagetypen nach Abnutzung
- Reinigung

Gummiprofil



Schwarz

1) normal: bis ca. 2.800 Begehungen, mittel: ab ca. 2.800 Begehungen, stark: ab ca. 5.100 Begehungen pro Tag.
 2) Befahrbar mit einem handelsüblichen Hubwagen (Tandemrollen) bis zu dem angegebenen Gesamtgewicht.
 3) Die statischen Belastungstests unserer Eingangsmatten wurden auf einer Prüfmaschine, die Tests bis zu 100 t Belastung durchführen kann, mit einem 10 x 10 cm (=100 cm²) Druckkörper auf ihre Belastungsfähigkeit getestet.
 Matten mit Bürsten- oder Kratzleisten sind nur eingeschränkt befahrbar. Beschleunigen, Bremsen und Rangieren ist auf den Matten unbedingt zu vermeiden!

4) Die Lastangaben beziehen sich auf ein Polyurethan-Rad mit Ø 85 mm und einer Breite von 100 mm. Bei der Untersuchung unserer Eingangsmattensysteme wurde die Punktbelastung simuliert, die von einer einzelnen Rolle auf die Matte übertragen wird. Für die Gesamtlast kann dieser Wert mit der Anzahl der Rollen des Transportmittels multipliziert werden.
 5) Herstellungs- und Sachmängelgewährleistung. Die Garantie hängt von der Art der Anwendung, der Installation und der laufenden Reinigung und Wartung ab, die den Empfehlungen von GEGGUS entsprechen. Alle Garantien unterliegen den Allgemeinen Geschäfts- und Lieferbedingungen, die unter www.geggus.de abgerufen werden können.

6) GEGGUS-Produkte enthalten keine Stoffe, die derzeit als besonders besorgniserregend eingestuft sind (SVHC), und zwar in einer Konzentration von mehr als 0,1%, die auf der Kandidatenliste aufgeführt sind.
 7) Bei der Beurteilung der Anforderungen für die jeweilige Anwendung sollten die Leistungsmerkmale der einzelnen Mattenarten berücksichtigt werden.