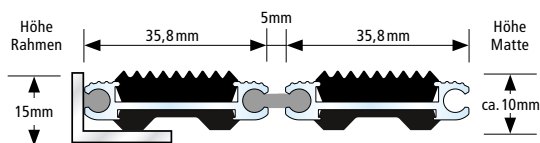





TOP CLEAN LIGHT 10

Gummiprofil

Diese besonders witterungsbeständige und korrosionsresistente Matte empfiehlt sich für den Außenbereich. Die Mattenhöhe von nur 10 mm entspricht ungefähr den Fliesenstärken. Das sind optimale Voraussetzungen für eine aufliegende Verlegung. Ein Mattenrahmen ist nicht erforderlich. Strapazierfähige Antirutsch-Gummiprofile stoppen bereits am Eingang äußerst zuverlässig Schmutz und Nässe. Schalldämmend, maßhaltig, aufrollbar und leicht zu reinigen. Anfertigung nur in rechteckiger Form, keine Sonderformen lieferbar.



-  Verwendung im Außenbereich
-  Recyclebar
-  Rostfrei

**1**

Zone 1: Grobschmutzaufnahmezone

2

Zone 2: Zwischenzone für stark frequentierte Eingangsbereiche

3

Zone 3: Feinschmutz- und Feuchtigkeitsaufnahmezone

TECHNISCHE DATEN

Aluprofil	Verwindungssteifes Aluminiumprofil (Legierung EN AW 6060)
Obermaterial	Antirutsch-Gummiprofil (EPDM), längs- und quergieft, strapazierfähig und UV-beständig, nach DIN 7863
Unterseite	Schalldämmende Gummiprofile für ein äußerst geräuscharmes Begehen der Matte
Verbindung	Flexibles Verbindungsprofil gelocht
Farben Ausgleichsprofil	Schwarz oder Grau
Profilabstand	5 mm
Maße	Bei Verlegung im Rahmen wird bei Bedarf die Gehrichtung durch ein Ausgleichsprofil erreicht Bei freier Verlegung ist die Gehrichtung ein circa-Maß (etwas kleiner oder größer)
Profilbreite Gummiprofil	35,8 mm
Mattenhöhe	ca. 10 mm
Gewicht / m²	10,1 kg
Max. Stablänge einteilig	300 cm
Max. Gewicht einteilig	50 kg
Sonderformen	Nach Ihren Vorgaben möglich (Aufpreis)
Mattenteilung	Standard = ab 300 cm Stablänge bzw. 50 kg Gewicht Mattenteilungen in Stablänge und Gehrichtung nach Kundenwunsch sind möglich

TOP CLEAN LIGHT 10

Gummiprofil

PRODUKTINFORMATIONEN

Begehungen ¹⁾



normal

Befahrbarkeit ²⁾



350 kg

Statische Belastung ³⁾



7.000 kg

Belastung pro Rad ⁴⁾



225 kg

Schmutzaufnahme



normal

Feuchtigkeitsaufnahme



gering

Rutschhemmung



Gummiprofil R9

Brandverhalten



Gummiprofil Bfl-s1

Garantie ⁵⁾



10 Jahre

Reach ⁶⁾



REACH-konform

Befahrbar mit

Rollstuhl, Gepäck-Trolley

Einsatzbereiche ⁷⁾

- Objektbereiche
- öffentliche Bereiche
- private Bereiche

ZUBEHÖR

(gegen Aufpreis)

- Mattenrahmen
- Trennschienen (für alle mehrteiligen Top Clean Matten ohne Verbinder)

SERVICE UND DIENSTLEISTUNGEN

(vor Ort, gegen Aufpreis)

- Baustellenberatung
- Aufmaß durch digitales Aufmaßgerät
- Einpass- und Verlegeservice
- Entsorgung der gebrauchten Matten
- Reparaturen / Austausch der Einlagetypen nach Abnutzung
- Reinigung

Gummiprofil



Schwarz

1) normal: bis ca. 2.800 Begehungen, mittel: ab ca. 2.800 Begehungen, stark: ab ca. 5.100 Begehungen pro Tag.
 2) Befahrbar mit einem handelsüblichen Hubwagen (Tandemrollen) bis zu dem angegebenen Gesamtgewicht.
 3) Die statischen Belastungstests unserer Eingangsmatten wurden auf einer Prüfmaschine, die Tests bis zu 100 t Belastung durchführen kann, mit einem 10 x 10 cm (=100 cm²) Druckkörper auf ihre Belastungsfähigkeit getestet.
 Matten mit Bürsten- oder Kratzleisten sind nur eingeschränkt befahrbar. Beschleunigen, Bremsen und Rangieren ist auf den Matten unbedingt zu vermeiden!

4) Die Lastangaben beziehen sich auf ein Polyurethan-Rad mit Ø 85 mm und einer Breite von 100 mm. Bei der Untersuchung unserer Eingangsmattensysteme wurde die Punktbelastung simuliert, die von einer einzelnen Rolle auf die Matte übertragen wird. Für die Gesamtlast kann dieser Wert mit der Anzahl der Rollen des Transportmittels multipliziert werden.

5) Herstellungs- und Sachmängelgewährleistung. Die Garantie hängt von der Art der Anwendung, der Installation und der laufenden Reinigung und Wartung ab, die den Empfehlungen von GEGGUS entsprechen. Alle Garantien unterliegen den Allgemeinen Geschäfts- und Lieferbedingungen, die unter www.geggus.de abgerufen werden können.

6) GEGGUS-Produkte enthalten keine Stoffe, die derzeit als besonders besorgniserregend eingestuft sind (SVHC), und zwar in einer Konzentration von mehr als 0,1%, die auf der Kandidatenliste aufgeführt sind.

7) Bei der Beurteilung der Anforderungen für die jeweilige Anwendung sollten die Leistungsmerkmale der einzelnen Mattenarten berücksichtigt werden.